








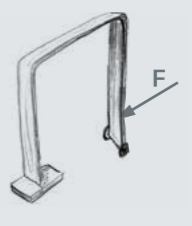

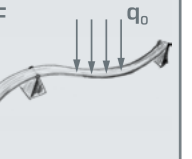









Accessoires

<p>SE 200 MEC – Frame</p> <p>Tous les essais sont agencés sur le bâti de montage</p> 	<p>SE 200.01 Forces dans les treillis</p> 	<p>SE 200.02 Forces au niveau d'un pont suspendu</p> 	<p>SE 200.03 Pont à arc parabolique</p> 	<p>SE 200.04 Frottement sur un plan incliné</p> 	<p>SE 200.05 Forces du câble et poulies</p> 	<p>SE 200.06 Arc à trois articulations</p> 	<p>SE 200.07 Poutre can-tilever</p> 	<p>SE 200.08 Flambement</p> 	<p>SE 200.09 Déformation de bâtis</p> 	<p>SE 200.10 Torsion de barres</p> 	<p>SE 200.11 Courbe de flexion élastique de poutres</p> 
<p>SE 200.21 Appui</p> 	2	2	2	-	min. 1 max. 2	2	2	-	2	-	2
<p>SE 200.22 Unité de charge</p> 	max. 2	-	-	-	-	-	-	1	1	-	1
<p>SE 200.23 Mesure de la distance</p> 	max. 1	-	2	-	-	-	-	min. 1 max. 2	min. 1 max. 2	-	min. 1 max. 2
<p>SE 200.24 Charge verticale</p> 	min. 1 max. 2	-	max. 1	-	min. 1 max. 2	1	max. 1	-	1	-	max. 1
<p>SE 200.25 Charge (Jeu de 5)</p> 	-	1	1	-	-	1	1	-	-	-	-
<p>SE 200.26 Charge linéaire (Jeu de 3)</p> 	-	max. 1	max. 1	-	-	max. 1	max. 1	-	-	-	-
<p>SE 200.27 Jeu de barres</p> 	autant que nécessaire	-	-	-	-	-	-	-	-	-	-